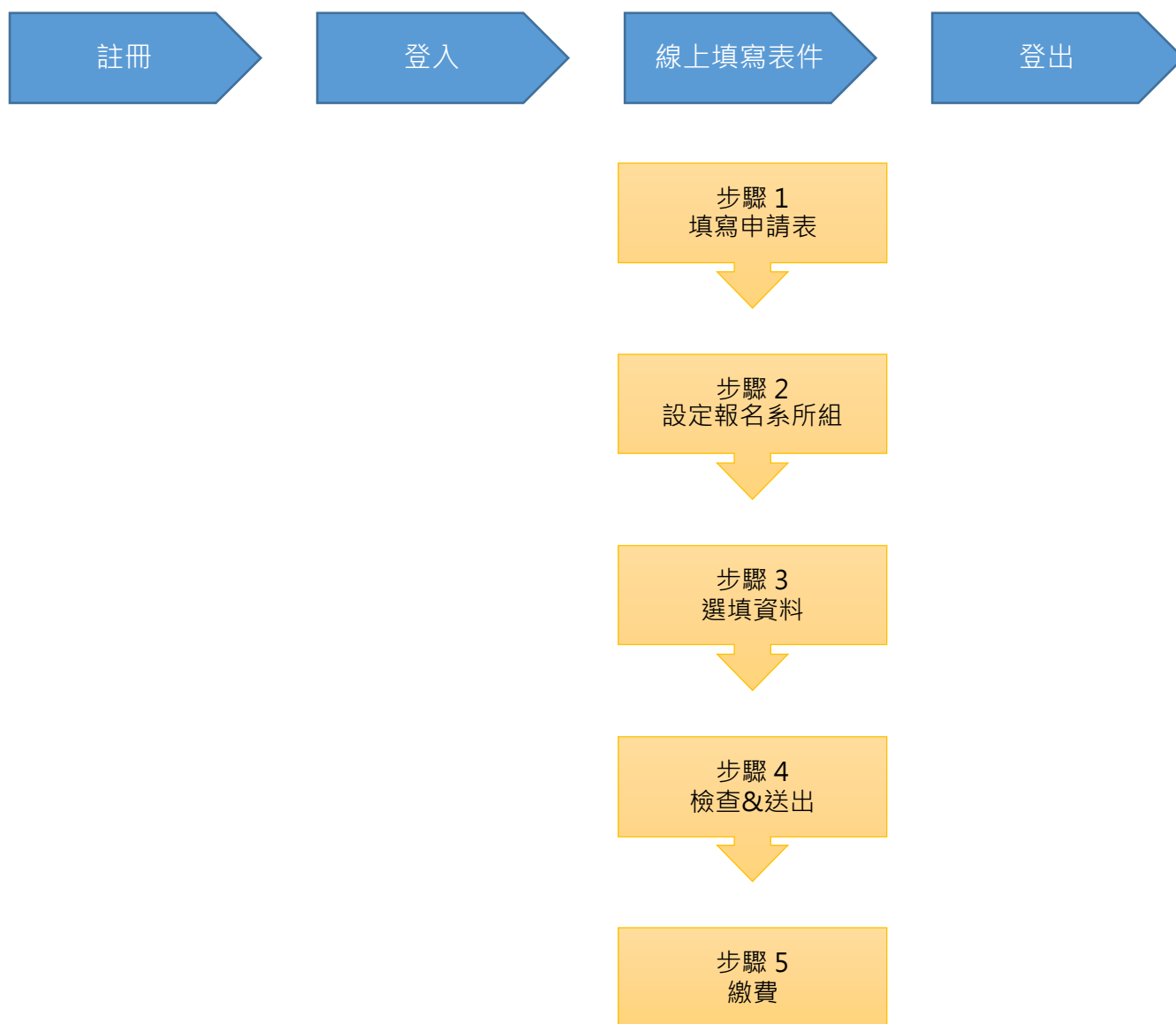


輔仁大學招生資訊平台考生專區
報名系統使用者操作手冊

目錄	1
一、 操作流程.....	2
二、 註冊.....	3
三、 登入系統.....	4
四、 填寫線上表件.....	5
(1)填寫申請表.....	6
(2)設定報考系所組.....	8
(3)選填資料.....	9
(4)推薦信.....	10
(5)檢核報考資料.....	12
(6)報名繳費.....	14
(7)確認繳費內容.....	14
五、 登出系統.....	15
六、 個人資料.....	15 ~ 18

一、操作流程



二、註冊

1.首次使用本系統，請先點選【註冊】。

天主教輔仁大學 招生資訊平台
輔仁大學 如何到輔大 招生法規 招生資訊網 考古題 歷年資料 登入

最新相關公告

招考日程

身份別
請選擇身份別

身分證
請輸入身分證

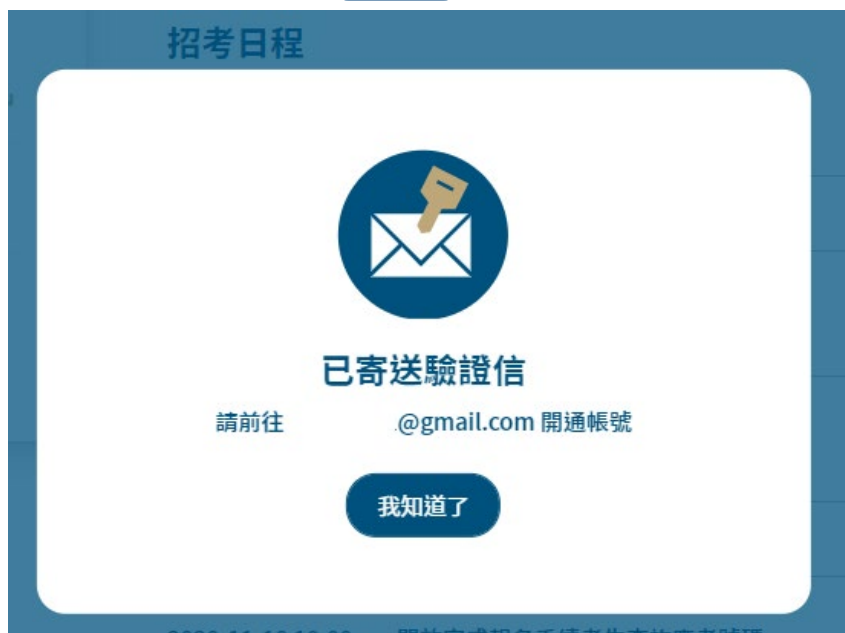
姓名
請輸入姓名

設定密碼

註冊

已有帳號? 登入

2.輸入您的電子郵件信箱、選擇身分別、身分證號、姓名及設定密碼，點選【註冊】，系統將發送驗證信通知至您設定的電子郵件信箱。點 **我知道了** 即可進入網路報名，請詳閱【網路報名聲明】。



三、登入系統

1.請輸入註冊過的電子郵件信箱、密碼及畫頁上顯示的驗證碼，點選 **登入** 。



備註：

- ◆ 若驗證碼無法清楚識別，您可以點選【重新產生】來取得新的驗證碼。
- ◆ 若已完成註冊，但要登入報名時顯示【密碼錯誤無法登入】，您可以點選【忘記密碼？】

2.請詳閱【網路報名聲明】，確認無誤後點 **同意** 。



四、填寫線上表件

請點 [開始報考](#) 依網頁上的報考流程步驟完成各項表件的填寫。

The screenshot shows the admission portal for Catholic University of Taiwan. At the top, there is a navigation bar with the university logo and name, and several menu items: 輔仁大學, 如何到輔大, 招生法規, 招生資訊網, 考古題, 歷年資料, 登出, and 個人資料. Below the navigation bar, a message indicates the user is logging in with an email address ending in @gmail.com. The main content area features a heading '報考流程分為以下幾個步驟' followed by a numbered list of four steps: 1. 填寫申請表, 2. 設定報考系所組, 3. 選填資料, and 4. 檢查 & 送出. Below the list, a note states '你可不必一次完成全部, 每步驟皆可完成後離開。' At the bottom of this section, a blue button labeled '開始報考' is highlighted with a red rectangular box.

天主教輔仁大學 招生資訊平台
FUJEN CATHOLIC UNIVERSITY 考生專區

輔仁大學 如何到輔大 招生法規 招生資訊網 考古題 歷年資料 登出 個人資料

你正以 [redacted]@gmail.com 進行報考

報考流程分為以下幾個步驟

- 1 填寫申請表
- 2 設定報考系所組
- 3 選填資料
- 4 檢查 & 送出

你可不必一次完成全部，
每步驟皆可完成後離開。

[開始報考](#)

(1) 填寫申請表

請依據網頁指示填寫各欄位，填寫完畢，點選 **儲存** 及 **下一步**。

① 2 3 4 **儲存**

[← 離開](#)

填寫申請表

身份別*

一般生 ▼

身分證號/居留證號/護照號碼*

已登錄校方資料，若有異動需求請洽本校教務處

姓名*

❗ 若輸入法無法產生文字,請先以「#」替代，在稍後的步驟中，將能下載相關表單以供造字申請。

原住民別

_____ ▼

國籍*

請選擇 ▼

畢(肄)業年月*

_____ 年 _____ 月

同意條款

是否同意所填寫報名資料提供本校其他招生使用

是 否

下一步

教務處 招生組 (02)2905-2224 Email: adm@mail.fju.edu.tw [表單下載](#) [FAQ](#) [報名流程圖](#)

※考生若持境外學歷報名

請**畢(肄)業學校**資料欄，請輸入【漏列】→

即顯示「漏列或不屬上列學校範圍」字樣，點選後

下一行即顯示【**畢(肄)業學校名稱**】，即可輸入所就讀國外學校名稱。

① 2 3 4

學 / 經歷

報考學力(歷)*

畢(肄)業學校*

漏列

漏列或不屬上列學校範圍

畢(肄)業科系*

請輸入畢(肄)業科系

畢(肄)業學校*

漏列或不屬上列學校範圍

畢(肄)業學校名稱*

請輸入畢(肄)業學校名稱

(2)設定報考系所組

1.點選【新增系所組】，選擇所要報考的【系所組別】，可選擇多個系所組，點選 **確定** 及 **下一步**。



※聯招學院(系)【志願選填】為必填項目→請點選

填寫資料



→請依據可選志願數→勾選學系組→選定後請點選

完成

可選 4 項

(3)選填資料

依情況所需，下載相關表單，表單填寫後，上傳回繳，點選

儲存

及

下一步

(4)推薦信

點選【編輯】→填寫推薦人【姓名】、【工作單位】、【職稱】、【連絡電話】、【電子信箱】→資料確認

無誤後→點選

確定

推薦信*

已收到	許老闆 (公司/老闆) ✎ 編輯	寄送推薦連結
	尚未設定 ✎ 編輯	寄送推薦連結

推薦人 2

姓名*

工作單位*

職稱*

聯絡電話*

電子信箱*

取消

確定

推薦人資料【確定】後→點選

寄送推薦連結

→推薦人即可收到電子郵件通知

推薦信*

已收到

許老闆 (公司 / 老闆)

✎ 編輯

寄送推薦連結

尚未設定

✎ 編輯

寄送推薦連結

完成

推薦人已收信→顯示

已收到

； 推薦人若未收信→顯示

等待中

推薦信*

已收到

許老闆 (公司 / 老闆)

✎ 編輯

寄送推薦連結

等待中

001616 (招/組)

✎ 編輯

寄送推薦連結

※推薦人收到通知後→可至【系統撰寫推薦信】或【上傳推薦信】→點選

送出



輔仁大學招生中心 <fjuexam@mail.fju.edu.tw>

輔仁大學碩士在職專班招生 撰寫/上傳推薦信通知

收件者

@mail.fju.edu.tw

，您好：

下列考生已於輔仁大學碩士在職專班招生報名系統，設定您為推薦人，

敬請您於 2023/1/5 下午 05:00:00 前，至系統撰寫推薦信或上傳推薦信，以協助考生完成報名程序。

考生姓名：

報名系所：

請點選下列網址可線上撰寫推薦信或上傳推薦信：[推薦連結](#)

若有任何疑問，歡迎來電詢問，聯絡電話：(02)2905-2224

輔仁大學招生中心

推薦內容

您可選擇在此填寫內容，或直接上傳附件

推薦附件

上傳

送出

(5) 檢核報考資料

請逐一檢查是否有項目未完成，可點選

檢視

瀏覽各步驟→

報名截止期間，可檢視所上傳資料，



表上傳，



表下載，

推薦信是否

已完成

完成後，確認完畢即可點選

送出

離開

檢核報考資料

最後，將帶你逐一檢查是否有未完成的項目。確認完畢即可送出，前往繳費吧

未完成 驗證電子信箱

重寄驗證信

已完成 填寫申請表

檢視

中國文學系二年級

已完成 資料審查

檢視

項目

說明

必繳

讀書計畫

※請考生將上述文件資料依序轉成 PDF 檔(檔案請勿加密)，於111年11月22日下午5:00前上傳至報名系統並以 5MB 為限。(逾期未完成手續者一律不予延長期限或補件。)



其他選填

無內容

上傳資料

檢視

送出

已完成

推薦信

檢視

(6)報名繳費

請確認所報名系所、學位學程是否正確，確認無誤後，點選 **去繳費**。

天主教輔仁大學 招生資訊平台
FUJEN CATHOLIC UNIVERSITY 考生專區

輔仁大學 如何到輔大 招生法規 招生資訊網 考古題 歷年資料 登出 個人資料

< 返回 個人資料

報名繳費

全部 待繳款 已結束

應用美術學系碩士班一般生	+ 1400
圖書資訊學系碩士班甲組	+ 1400
教育領導與發展研究所碩士班一般生	+ 1400

共計
NT 4200

須於 **繳費截止日** 前付清

去繳費

(7)確認繳費內容

請於繳費截止日前完成繳費，逾期末繳費者，視同未完成報名手續，確認明細後，選擇付款方式，點選 **繳費**。

天主教輔仁大學 招生資訊平台
FUJEN CATHOLIC UNIVERSITY 考生專區

輔仁大學 如何到輔大 招生法規 招生資訊網 考古題 歷年資料 登出 個人資料

< 返回 報名繳費

確認繳費內容

① 確認明細

總繳交金額為 NT 4200

應用美術學系碩士班一般生	+ 1400
圖書資訊學系碩士班甲組	+ 1400
教育領導與發展研究所碩士班一般生	+ 1400

② 選擇付款方式

信用卡線上繳費 WebATM 金融機構繳費單

我已確認上述繳交系所與費用，繳費後即代表確認報名該系所，恕不提供退款


繳費

五、登出系統

離開本系統，請務必點選右上角的【登出】登出本系統。



六、個人資料

1.請輸入已註冊的電子郵件信箱、密碼及畫面上顯示的驗證碼，點選 。



2.點選  顯示個人【聯絡資料】與【已報考招生項目】



3.註冊時的個人資料及報考的考試項目

個人資料

編輯

姓名	身份證	Email	密碼 修改密碼
***	*****	*****	*****
戶籍地址	收件地址	聯絡電話	
*****	*****	*****	*****

報考項目

新增

4.點選 [編輯](#) → 可修正個人資料

個人資料

編輯

姓名	身份證	Email	密碼 修改密碼
***	*****	*****	*****
戶籍地址	收件地址	聯絡電話	
*****	*****	*****	*****

5.進行個人聯絡資料修正→修正後，點選

確定

天主教輔仁大學 招生資訊平台
FUJEN CATHOLIC UNIVERSITY 輔仁大學 如何到輔大 招生法規 招生資訊網 考古題 歷年資料 登出 個人資料

個人資料

Email
[Email Address]
Email已驗證啟用，修改Email將重新驗證

聯絡電話

市話
[Area Code] [Number] 分機

行動電話
[Mobile Number]

地址

戶籍地址
[Address Line 1]
[Address Line 2]
[Address Line 3]

郵寄文件收件地址 同戶籍地址
[Address Line 1]
[Address Line 2]
[Address Line 3]

取消 確定

6.選擇【報考項目】→顯示曾報考之招生考試項目，可檢視報考資料是否完備、列印繳費單、查詢繳費狀況、查詢應考號碼、列印應考證、查詢考場、查詢及下載成績單(各項招生提供項目不相同)

個人資料

編輯

姓名	身份證	Email	密碼 修改密碼
***	*****	*****	*****
戶籍地址	收件地址	聯絡電話	
*****	*****	*****	*****

報考項目 新增

博士班暨碩士班甄試

7. 點選 **新增** → 進入欲目前正在進行招生報名之招生項目

個人資料 **編輯**

姓名 身份證 Email 密碼 **修改密碼**

**** ★★★★★★★★ ★★★★★★★★★★★★ ★★★★★★

戶籍地址 收件地址 聯絡電話

★★★★★★★★★★★★★★★★★★★ ★★★★★★★★★★★★★★★★ ★★★★★★

★★★★★★★

★★★★★★★

報考項目 **新增**

博士班暨碩士班甄試

8. 選擇【報名期間的項目】→顯示目前正在進行招生報名之招生項目→點選【招生項目】

報名期間的項目

研究所

學士班

進修學士班

9. 查詢【報考資料】、【報考繳費】狀況→顯示目前正在進行招生報名之招生項目→是否【已完成】

報考資料 **已完成**
可編輯此資料至 止

報考繳費 **已完成**
繳費期限至 止

10. 離開本系統，請務必點選右上角的【登出】登出本系統。